

# מדריך לחיפוש ב-Google Scholar

## תוכן העניינים

2	<a href="#">מידע כללי אודות Google Scholar</a>
3	<a href="#">שיטות חיפוש</a>
3	<a href="#">חיפוש פשוט</a>
4	<a href="#">חיפוש מתקדם</a>
5	<a href="#">הצגת הפריטים</a>
6	<a href="#">הסבר רשימת התוצאות</a>
8	<a href="#">טיפים לחיפוש</a>
9	<a href="#">התקנת הגדרות קבועות ל-Google Scholar</a>
12	<a href="#">קביעת הגדרות לקבלת טקסטים מלאים</a>
13	<a href="#">דירוג כתבי עת</a>
14	<a href="#">קבלת התראות בדוא"ל</a>
15	<a href="#">דף פרופיל אישי (עבור חוקרים)</a>

## מידע כללי אודות Google Scholar

### מהו Google Scholar?

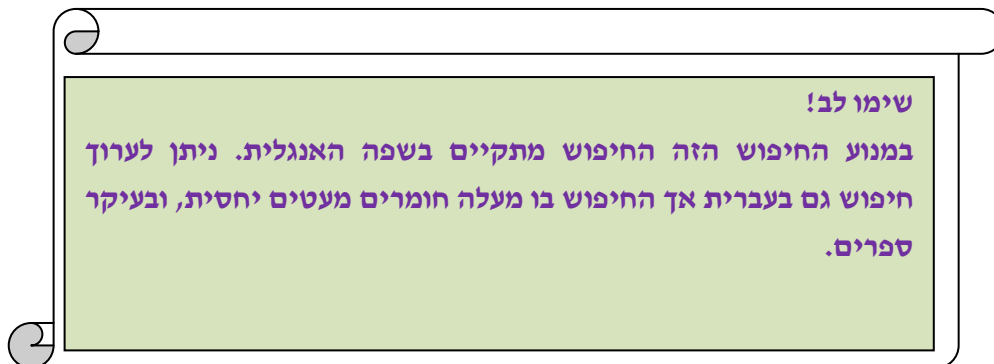
זהו מנוע חיפוש המאפשר חיפוש אחר חומרים אקדמיים. תוצאותיו של כל חיפוש כוללות מידע ביבליוגרפי כגון: כותר, שמות המחברים ומקור הפרסום (שם הספר, כתב העת וכו').

### מהם מקורות המידע המכוסים ב-Google Scholar?

Google Scholar מכסה ספרים, תזות, מאמרים ברי-שיפוט (Peer-reviewed), תקצירים וספרות אקדמית אחרת.

### כיצד ניתן להגיע ל-Google Scholar?

בשורת הכתובת יש להקליד: <http://scholar.google.com>



## שיטות חיפוש

זהו מסך הפתיחה של Google Scholar :

My Citations Alerts Settings



לפנינו מספר שיטות חיפוש :

### א) חיפוש פשוט

במסך זה ניתן להקליד את מילות החיפוש בתיבת ההקלדה ולאחר מכן לחוץ על



ב) חיפוש מתקדם

למסך זה מגיעים באמצעות לחיצה על



נפתח המסך הבא :

**Find articles** with all of the words

with the exact phrase

with at least one of the words

without the words

where my words occur

anywhere in the article

Return articles authored by

Return articles published in

Return articles dated between

מציא מאמרים הכוללים את כל המילים

מציא מאמרים הכוללים את הביטוי המדויק

מציא מאמרים הכוללים לפחות אחת מן המילים

מציא מאמרים ללא המילים

שם המחבר

המקור בו התפרסמו המאמרים (שם הספר, כתב העת וכד')

טווח שנים מבוקש

היכן המילים המבוקשות תופענה:  
 (1) בכל מקום במאמר  
 (2) בכותרת המאמר

על מנת לבחור באפשרות המבוקשת יש לחוץ על

משנת פרסום לדוגמא : 1996

עד שנת פרסום לדוגמא : 2009

**חפש!**

## הצגת הפריטים

לאחר לחיצה על  יופיע המסך הבא ובו רשימת התוצאות המתקבלות:



חפש מאמרים או מסמכים משפטיים (יש לבחור באחת האפשרויות).  
האפשרות שנבחרה מסומנת ב**אדום** וניתן לחוץ על האפשרות האחרת לשם שינוי הבחירה

בחירת טווח של שנות פרסום. ניתן לבחור באפשרויות אחרות או להתאים באופן אישי על ידי לחיצה על:  
**Custom range.**

יש לבחור האם לחפש בגוגל (באמצעות: **Search the Web**) או לחפש דפים בשפה האנגלית (באמצעות: **Search English pages**)

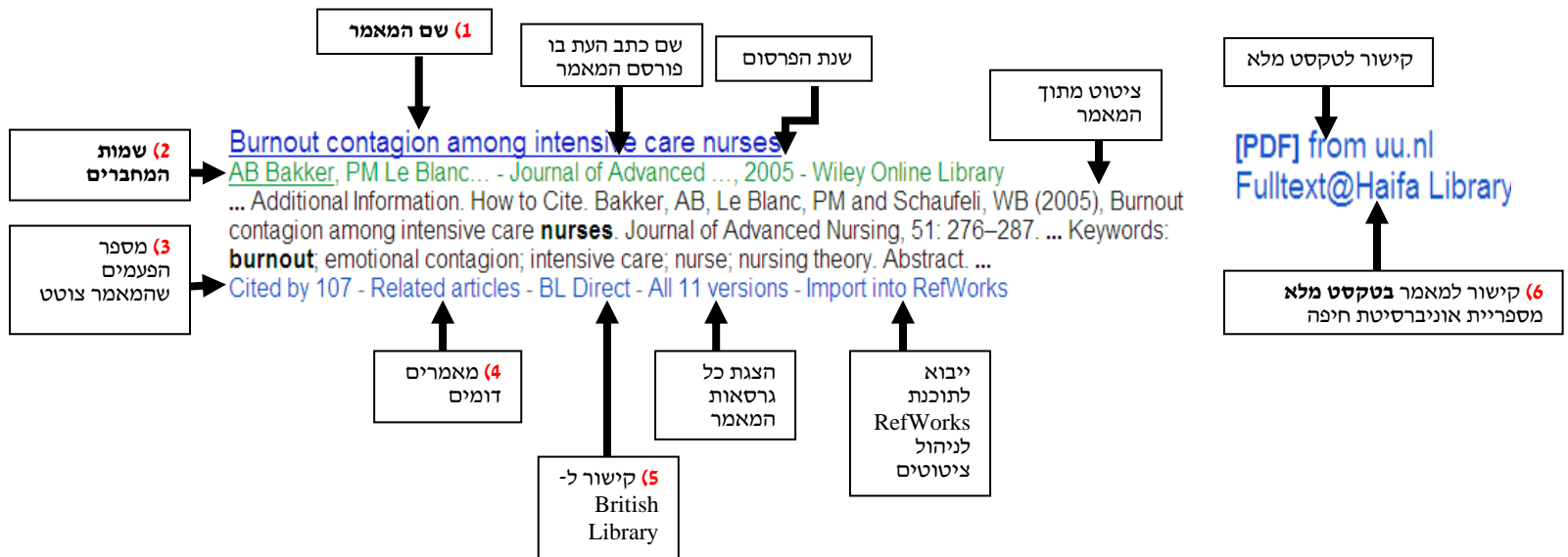
מספר התוצאות שנמצאו  
**שימו לב!**  
גוגל מציג עד **1000** התוצאות הראשונות בלבד!

**My Citations** כניסה לחשבון (לשימוש בחשבון זה, יש צורך בפתיחת חשבון בגוגל)

צור התראה בדוא"ל

התקנת הגדרות קבועות (פירוט בהמשך)

## הסבר רשימת התוצאות



הסבר לקישורים:

**(1)** לחיצה על **שם המאמר** תוביל לתקציר הפריט, או לטקסט המלא שלו, אם הוא זמין בצורה מקוונת.

**(2)** לחיצה על **שם המחבר**, כאשר מופיע קו מתחת לשמו, תוביל לפרופיל האישי שלו. לדוגמא:

[Burnout contagion among intensive care nurses](#)  
[AB Bakker, PM Le Blanc...](#) - [Journal of Advanced ...](#), 2005 - [Wiley Online Library](#)  
 ... Additional Information. How to Cite. Bakker, AB, Le Blanc, PM and Schaufeli, WB (2005), Burnout contagion among intensive care **nurses**. [Journal of Advanced Nursing](#), 51: 276-287. ... Keywords: **burnout**; emotional contagion; intensive care; nurse; nursing theory. Abstract. ...  
[Cited by 107](#) - [Related articles](#) - [BL Direct](#) - [All 11 versions](#) - [Import into RefWorks](#)



**Arnold B. Bakker**

Professor of Work and Organizational Psychology  
 Work engagement - burnout - crossover - job demands - resources model - JD-R model  
 Verified email at fsw.eur.nl  
[Homepage](#)

(פירוט אודות יצירת פרופיל יובא בהמשך)

**(3)** לחיצה על **Cited By** תוביל לפריטים אחרים אשר ציטטו את המאמר.

**(4)** לחיצה על [Related articles](#) תוביל לפריטים אחרים הדומים לפריט. לדוגמא:


[CITATION] [Burnout and humor relationship among university lecturers](#)- [Fulltext@Haifa Library](#)  
 S Tumkaya - [Humor-International Journal of Humor Research](#), 2007 - [Walter de Gruyter](#)  
[Cited by 1](#) - [Related articles](#) - [Web Search](#) - [BL Direct](#)

**שימו לב!** "פריטים דומים" עשויים להתייחס להיבט ספציפי של הפריט – לאו דווקא להיבט אודותיו אתם מחפשים.

5 לחיצה על **BL Direct** מובילה לאתר של British Library משם ניתן להעתיק את פרטיו הביבליוגרפיים המלאים של הפריט בצורה נוחה. לדוגמא, לחיצה על:

[Burnout contagion among intensive care nurses](#)  
 AB Bakker, PM Le Blanc... - Journal of Advanced ... , 2005 - Wiley Online Library  
 ... Additional Information. How to Cite: Bakker, AB, Le Blanc, PM and Schaufeli, WB (2005), Burnout contagion among intensive care nurses. Journal of Advanced Nursing, 51: 276-287. ... Keywords: **burnout**; emotional contagion; intensive care; nurse; nursing theory. Abstract. ...  
 Cited by 107 - Related articles - **BL Direct** - All 11 versions - Import into RefWorks

תוביל ל:

Article details			
<b>Article title</b>	Burnout contagion among intensive care nurses		
<b>Author</b>	Bakker, A. B. Le Blanc, P. M. Schaufeli, W. B.		
<b>Journal title</b>	JOURNAL OF ADVANCED NURSING		
<b>Bibliographic details</b>	2005, VOL 51; NUMBER 3, pages 276-287		
<b>Publisher</b>	Blackwell Publishing Ltd	<b>Country of publication</b>	Great Britain
<b>ISBN</b>		<b>ISSN</b>	0309-2402
<b>Language</b>	English		
<b>Pricing</b>	To buy the full text of this article you pay: £22.00 copyright fee + <a href="#">service charge</a> (from £8.60) + VAT, if applicable		
	To see the abstract, point to the 'A' icon		

6 מעיד על כך שהמאמר נמצא בספריית אוניברסיטת חיפה [Fulltext@Haifa Library](mailto:Fulltext@Haifa Library) בטקסט מלא.

בלחיצה על [Fulltext@Haifa Library](mailto:Fulltext@Haifa Library) יתקבל המסך הבא:



**Title:** Burnout contagion among intensive care nurses  
**Source:** Journal of advanced nursing [0309-2402] Bakker, A B yr:2005 vol:51 iss:3 pg:276

[Full Text - טקסט מלא:](#) Wiley Online Library 2012 Full Collection

Full text from 1997 volume: 25 issue:1

[Haifa Library Catalog - קטלוג הספרייה](#)

לגרסה אלקטרונית של הפריט יש ללחוץ על

לשם צפייה במסך המיון של הפריט בקטלוג הספרייה יש ללחוץ על



## טיפים לחיפוש

### שימוש ב-" (מרכאות)

לדוגמא, הקלדת המילים "nurses burnout" תוביל לחיפוש שתי המילים כביטוי כלומר: תוצגנה תוצאות בהן שתי המילים צמודות זו לזו בסדר זה.

### Intitle

מאחזר תוצאות הכוללות את מונחי החיפוש בכותרת המסמך. לדוגמא allintitle: nurses burnout

### שימוש ב-OR

לפחות אחד המונחים חייב להופיע ברשומה. כך לדוגמא, הקלדת: (nurses OR physicians) תניב את התוצאות שיש בהן רופאים (physicians) או אחיות (nurses). במקום לכתוב OR אפשר להשתמש בתו |

### שימוש בתו -

מונח אחד יופיע והמונח השני לא יופיע

לדוגמא, החיפוש:

Nurses -physicians

יניב תוצאות המתייחסות לאחיות, אך לא לרופאים.

### סדר מונחי החיפוש

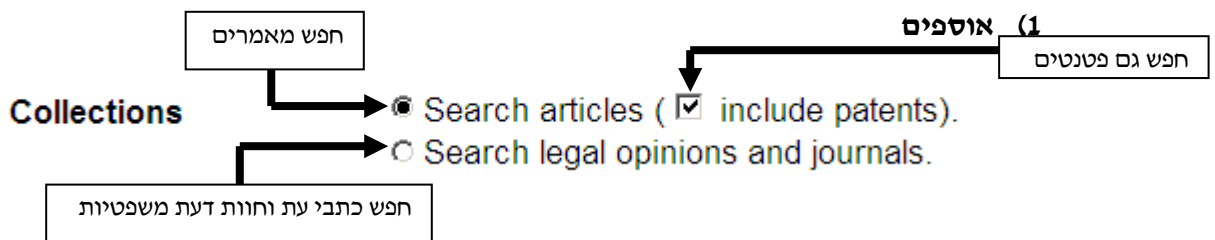
יש משמעות לסדר הקלדת מונחי החיפוש. הקלדת מונחי החיפוש בסדר שונה, יניבו מספר תוצאות שונה

## התקנת הגדרות קבועות ל-Google Scholar

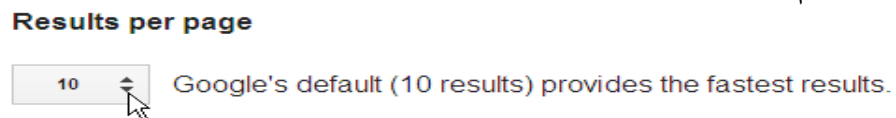
**שימו לב!**  
הגדרות אלה רצוי להתקין על מחשב שעובדים עליו באופן קבוע כגון מחשב ביתי.  
כמו כן, אפשרות התקנת ה-Cookies צריכה להיות פעילה.



מתקבל מסך המחולק למספר חלקים, כדלהלן:



**(2) תצוגת מספר תוצאות בעמוד**  
יש ללחוץ על לשם פתיחת תפריט האפשרויות:



ניתן לבחור בין תצוגה של 10/20/30/50/100 תוצאות בעמוד.


## תצוגת תוצאות בחלון חדש

על מנת לבחור בתצוגת תוצאות בחלון חדש יש לסמן  בתיבת הסימון:

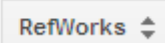
### Where results open

Open each selected result in a new browser window.

### (3) בחירת תוכנה לניהול ציטוטים

יש לסמן את האפשרות  Show links to import citations into  לשם פתיחת תפריט האפשרויות:   
באם אינה מסומנת וללחוץ על

### Bibliography manager

- Don't show any citation import links.  
 Show links to import citations into 

באמצעות העכבר יש לסמן את האפשרות המבוקשת:

BibTeX

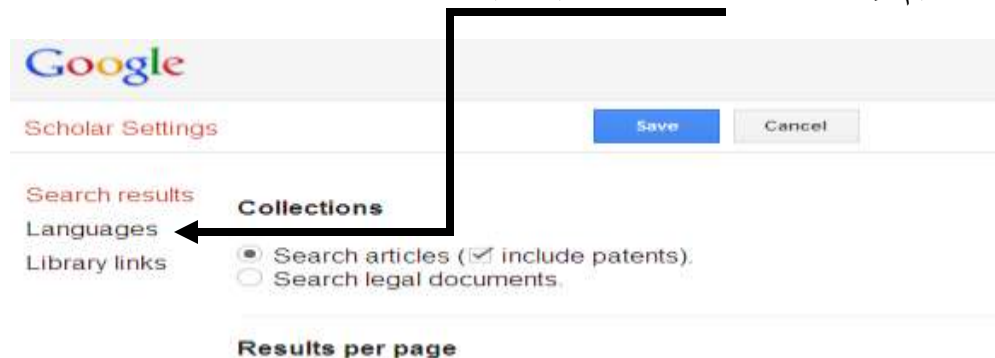
EndNote

RefMan


RefWorks

### (4) שפות

יש ללחוץ על Languages לשם פתיחת תפריט השפות:




## א) בחירת שפת הממשק

לשם פתיחת הרשימה יש ללחוץ על  ולבחור את השפה המבוקשת על ידי סימונה באמצעות העכבר :


### For Google text

Display Google tips and messages in:

English 



## ב) בחירת שפת החיפוש

ניתן לבחור בכל השפות באמצעות סימון 

Search for pages written in any language

או לבחור מספר שפות באמצעות סימון  בתיבת הסימון הרלוונטית

### For search results

Search for pages written in any language

Search only for pages written in these language(s):

- |  |  |                                     |                                  |
|--|--|-------------------------------------|----------------------------------|
| <input type="checkbox"/> Chinese (Simplified)  | <input type="checkbox"/> French              | <input type="checkbox"/> Korean     | <input type="checkbox"/> Turkish |
| <input type="checkbox"/> Chinese (Traditional) | <input type="checkbox"/> German              | <input type="checkbox"/> Polish     |                                  |
| <input checked="" type="checkbox"/> Dutch      | <input type="checkbox"/> Italian             | <input type="checkbox"/> Portuguese |                                  |
| <input checked="" type="checkbox"/> English    | <input checked="" type="checkbox"/> Japanese | <input type="checkbox"/> Spanish    |                                  |

## קביעת הגדרות ב-Google Scholar לקבלת טקסטים מלאים

שימו לב!

על מנת שתתאפשר גישה לטקסטים מלאים יש לעבוד מתוך הקמפוס או לבצע התחברות מרחוק

על מנת שתוכלו להגיע ממחשבכם האישי לטקסטים מלאים באמצעות Google Scholar עליכם לבצע שתי פעולות:

(1) אם אינכם עובדים מתוך הקמפוס, יש להתחבר לספרייה מהבית (הנחיות מופיעות בדף הבית של הספרייה ב- [מידע על התחברות מהבית](#)).

(2) לקבוע הגדרות ב-Google Scholar, באמצעות לחיצה על כפתור ה-Settings (רי עמ' 9)



יש להקליד את שם הספרייה המבוקש בתיבת החיפוש, לדוגמא:

**Show library access links for (choose up to five libraries):**

university of haifa [ Find Library ]  
e.g., Harvard

ולאחר מכן, לחוץ על Find Library


מומלץ לסמן את הקישורים הבאים:

- University of Haifa Library - Fulltext@Haifa Library
- ULI - Israel Union List - Find in Israel ULI

### שמירת ההגדרות

בסיום התקנת ההגדרות יש לשמור אותן על מנת להפעילן. ניתן לעשות זאת באמצעות לחיצה על כפתור Save בתחתית המסך.

## דירוג כתבי עת

Google Scholar מאפשר צפייה ברשימת 100 כתבי העת בעלי h-index הגבוה ביותר, מבין כתבי העת הממופתחים על ידי מנוע זה. ניתן לצפות ברשימה על ידי לחיצה על  Metrics

 My Citations  Metrics  Alerts  Settings



Search the Web  Search English pages

### שימו לב!

הרשימה מקיפה מאמרים אשר פורסמו בין ינואר 2007 לדצמבר 2011, והיא מבוססת על ציטוטים מכל המאמרים אשר מופתחו ב-Google Scholar נכון ל-1 באפריל 2012.

## קבלת התראות בדוא"ל

My Citations Metrics Alerts Settings



שימו לב! לשם שימוש ברכיב זה, אין צורך בפתיחת חשבון גוגל (Gmail).

כיצד נרשמים לקבלת התראות בדוא"ל?

יש לבצע חיפוש, לדוגמא: "Nurses burnout", ללחוץ על



Alert query: "nurses burnout"  
Articles excluding patents

Email: youname@address.com

Number of results: Show up to 10 results

Update results Create alert List my alerts

יש לבחור את מספר התוצאות שמבקשים לקבל (10 או 20)

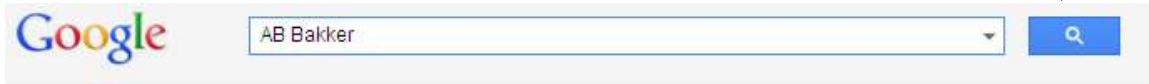
לשם יצירת ההתראה יש ללחוץ על Create alert

שם החיפוש

יש למלא כתובת דוא"ל

## דף פרופיל אישי (עבור חוקרים)

אם מבקשים לקבל מידע אודות חוקר ספציפי, ניתן להגיע לדף שלו באמצעות הקלדת שמו בתיבת החיפוש, לדוגמא:



או, מתוך מאמר רלוונטי, במידה ושם המחבר מופיע בצירוף של קו תחתון, לדוגמא: [AB Bakker](#). הפרופיל עשוי לכלול את שמו של החוקר, תחומי עניין שלו, תמונה, קישור לדף המרצה שלו, רשימת פרסומים (כולל מספרי ציטוטים ואינדקסים שונים), ועוד.

**שימו לב!** הפרופיל אינו נבנה באופן אוטומטי, אלא באופן עצמאי על ידי החוקר.

### בניית פרופיל

מדפי הפרופיל הקיימים ניתן ללחוץ על [Get my own profile](#) על מנת לבנות פרופיל חדש:

- (1) ראשית, יש לפתוח חשבון בגוגל, או להתחבר לחשבון, במידה וקיים (Gmail).
- (2) לאחר ביצוע ההרשמה, יש למלא את הפרטים הרלוונטיים:

**Profile**

Track citations to your publications. Appear in Google Scholar search results for your name.

Name:\*

Affiliation:  
For example: Professor of Computer Science, Stanford University

Email for verification:  
Use an email address at your institution. For example: yourname@mit.edu

Areas of interest:  
For example: Artificial Intelligence, Conservation Biology, Pricing Theory

**שם החוקר**  
ברירת המחדל היא שם המשתמש המופיע בחשבון הגוגל, אך ניתן לשנותה.

**שיוך מוסדי**  
המוסד אליו משתייך החוקר/ בו הוא מועסק. לדוגמא: Professor of Sociology, University of Haifa

**תחומי עניין**  
לדוגמא: Cryptography - Computer Security

**כתובת דוא"ל לאישור**  
יש להזין כתובת דוא"ל של המוסד המעסיק. לדוגמא: yourname@haifa.research.ac.il

על מנת לעבור לשלב הבא, יש ללחוץ על **Next step**

**Next step**



בשלב השני, יש לבחור את המאמרים המבוקשים, על ידי הקלדת שם המחבר ולחיצה על

Search article groups

**Add articles - iris haifa university**

Find articles that you've written and add them to your profile. Later, you can edit or delete the articles in your profile or add more articles to your profile.

author:"benny pinkas" Search article groups

Try searching for your name, article titles, co-authors, or topical keywords.

במסך זה, ניתן ללחוץ על [See all articles](#)

**Article groups**

**Benny Pinkas**

[Multicast security: A taxonomy and some efficient constructions](#)  
R Canetti, J Garay, G Itkis, D Micciancio, M Naor... - ... '99. Eighteenth Annual Joint Conference of ..., 1999

[Privacy preserving data mining](#)  
Y Lindell... - Advances in Cryptology—CRYPTO 2000, 2000

Add all 74 articles See all articles

ניתן להוסיף את כל המאמרים, באמצעות לחיצה על [Add all 74 articles](#)

או לסמן ב-☑ את המאמרים המבוקשים וללחוץ על [Add selected articles](#)

« Back to list **Articles by Benny Pinkas** Add selected articles Remove articles...

Select: All, None

[Multicast security: A taxonomy and some efficient constructions](#)  
R Canetti, J Garay, G Itkis, D Micciancio, M Naor... - ... '99. Eighteenth Annual Joint Conference of ..., 1999

[Privacy preserving data mining](#)  
Y Lindell... - Advances in Cryptology—CRYPTO 2000, 2000

**Benny Pinkas**

[Multicast security: A taxonomy and some efficient constructions](#)  
R Canetti, J Garay, G Itkis, D Micciancio, M Naor... - ... '99. Eighteenth Annual Joint Conference of ..., 1999

[Privacy preserving data mining](#)  
Y Lindell... - Advances in Cryptology—CRYPTO 2000, 2000

Add all 74 articles See all articles

## עדכון הפרופיל

בשלב הבא ניתן לבחור את אופן העדכון של הפרופיל:

**Profile updates**

- We'll use a statistical authorship model to identify new articles that you write. We may also update bibliographic information for articles in your profile or identify duplicate article entries, which could be merged or deleted. How would you like to handle these changes?
  - Automatically update the list of articles in my profile. (recommended)
  - Don't automatically update my profile. Send me email to review and confirm updates.

באמצעות סימון האפשרות הזו ב-, רשימת המאמרים תתעדכן בפרופיל באופן אוטומטי

באמצעות סימון האפשרות הזו ב-, הפרופיל לא יתעדכן אוטומטית, אלא תישלח הודעת דוא"ל והמחבר יצטרך לאשר את העדכונים באופן ידני.

ניתן להוסיף או להסיר מאמרים בודדים, לעדכן את המידע הביבליוגרפי אודותיהם, ולמג רשומות כפולות.

על מנת לצפות בפרופיל, יש ללחוץ על **Go to my profile**

- You can also add and remove individual articles, update their bibliographic data, and merge duplicate records. Rest assured, our automatic updates will preserve your edits and will not override them.
- We'll collect and display citations to your articles from all of Google Scholar. The citations will update automatically to reflect changes in your profile and in Google Scholar.

במסך זה ניתן לבצע שינויים, או לערוך את הפרופיל, באמצעות לחיצה על **Edit** במקומות הרלוונטיים.

כמו כן, ניתן להוסיף קישור לדף אינטרנט של המרצה על ידי לחיצה על **Add homepage** ולבצע שינויים ברשימת המאמרים, באמצעות לחיצה על  ובחירה באפשרות הרצויה:

**User profile was successfully updated.**

**Citation indices**

	All	Since 2007
Citations	0	0
h-index	0	0
i10-index	0	0

**Citations to my articles**

Actions

Title / Author	Cited by	Year

Actions

## הפיכת הפרופיל לפומבי

לאחר ביצוע כל השינויים הנדרשים, ניתן להפוך את הפרופיל לפומבי באמצעות לחיצה על

[Make my profile public](#)

Your profile is private and won't appear in search results. ([Make my profile public](#) - [Preview public version](#))

**Yaaz -University of Haifa Library** [Edit](#)

Unknown affiliation [Edit](#)  
Unknown interests [Edit](#)  
**No verified email** [Edit](#)  
My profile is private [Edit](#) [Add homepage](#)

[Change photo](#)

**Citation indices**

	All	Since 2007
Citations	0	0
h-index	0	0
i10-index	0	0

**Citations to my articles**

**Co-authors**

No co-authors

Name   
Email   
 Inviting co-author  
[Send invitation](#)

**Actions**

Title / Author	Cited by	Year
----------------	----------	------

**בהצלחה!  
צוות היעץ**